

ŚWIETLICA I MY

Nasza
światlicowa
gazetka

Nr 3

Czerwiec

Rok szkolny
2013/2014

Oddajemy w Wasze ręce trzeci numer naszej gazetki „ŚWIETLICA I MY”! Jest to ostatni numer w tym roku szkolnym. Zapraszamy do odwiedzania szkolnej strony internetowej, zakładki „O szkole” – Świetlica. Można nie tylko pobrać naszą gazetkę, ale również zapoznać się z ważnymi wydarzeniami z życia świetlicy.

Z ŻYCIA SZKOŁY

Program **Comenius – Nasze skarby** trwa! Gospodarzem kolejnego spotkania Partnerów była Estonia. Nauczyciele naszej szkoły odwiedzili Tallin i przedstawili estońskim uczniom materiały przygotowane m.in. przez wychowanków świetlicy: książkę o polskim pisarzu Andrzej Sapkowskim, filmik instruktażowy do gry ruchowej oraz filmik – quiz nt. sławnych Polaków. Wszystkim uczniom, którzy zaangażowali się w projekt Comenius dziękujemy bardzo – dzięki Wam nasza szkoła zaprezentowała się z jak najlepszej strony!



Grupa nr 9 pozdrawia Estonię!



Education and Culture
Lifelong learning programme
COMENIUS

DZIEŃ RODZINY W NASZEJ ŚWIETLICY



Bartek Sowa i Olek Duma – prowadzący

„Rodzina nadzwyczajna” oraz nowość w naszej świetlicy – dwa filmiki: „Kilka słów o rodzicach”, czyli wywiad z uczniami grupy 9 oraz „Nasza świetlica – świata stolica” o tym, w jaki sposób spędzamy czas w świetlicy w rytmie przeboju „Happy”.

Na przedstawienie przybyło bardzo dużo osób. Rola prowadzącego była bardzo trudna, ale poradziłem sobie z nią dobrze. Pod koniec spotkania wszyscy zauważyliśmy, że rodzice byli bardzo dumni ze swoich dzieci, nawet pani wicedyrektor była szczęśliwa. Moja mama powiedziała, że przedstawienie bardzo się jej podobało, a najbardziej filmik o naszych zajęciach w świetlicy. Pytała też, czy przygotowania były trudne – odpowiedziałem, że średnio trudne.

Ten dzień był udany. Długo czekałem na przedstawienie – było warto!

Bartek Sowa, klasa 3e



A. Wójcik, M. Białek, K. Szandula, J. Wilczyńska, E. Marzec – „Rodzina nadzwyczajna”

SZKOLNY FESTYN RODZINNY



Madzia cierpliwie mierzy czas starszym koleżankom

Jak co roku w naszej szkole odbył się festyn – tym razem był to Mundial. Główną atrakcją festynu były mecze piłki nożnej klas 1- 6. Przygotowano również kiermasz ciast, książek, malowanie twarzy, smaczne przekąski. Nasza świetlica przygotowała kiermasz prac plastycznych. Dziewczynki ze starszych klas mogły wziąć udział w różnych konkrecjach sportowych: skakaniu na skakance, kręceniu hula – hop, skoku w dal itp. Ja mierzyłam czas dziewczynkom, które kręciły hula – hop, oglądałam mecze mojej klasy, jadłam różne smakołyki i dobrze się bawiłam.

Madzia Białek, klasa 3b



CZYTAJĄCA ŚWIETLICA



W ramach ogólnopolskiej kampanii „Cała Polska czyta dzieciom” nasza świetlica zorganizowała spotkanie pod hasłem „Czytanie – mądra rzecz”. Pani Dyrektor, pani Wicedyrektor, pani bibliotekarka oraz pani pielęgniarka czytały dzieciom wiersze Juliana Tuwima oraz opowiadania z książki „Krótkie bajki o mądrych sprawach”.

Najbardziej podobało mi się opowiadanie czytane przez panią Dyrektor. Czytała ona tak, jakbyśmy byli w krainie prawdziwej bajki. Wspólne czytanie przypominało mi chwile, gdy czytała mi moja mama. Bardzo lubię czytać, mogę wtedy przenieść się do innej krainy i odizolować się od problemów.

Julia Chytrzyńska, klasa 2d

WIOSENNE MUZYKOWANIE



Rozśpiewana i roztańczona klasa 1a

Spotkanie z piosenką zorganizowaliśmy, aby uczcić wiosenną aurę. „Wiosenne muzykowanie” rozpoczęliśmy tańcem klasy 1a do symfonii Vivaldiego „Cztery Pory Roku – Wiosna”. Później dzieci zaprezentowały belgijski taniec.

Kolejną częścią wystąpienia było karaoke – śpiewaliśmy piosenki o tematyce wiosennej. Na spotkanie zaprosiliśmy rodziców i wszyscy otrzymali śpiewniki – dzięki temu mogliśmy śpiewać razem.

Było bardzo fajnie, byłam bardzo zadowolona a wszyscy dobrze się bawili.

Maja Kuźniarska, klasa 3f



„ŚWIETLICA W SZKOLE”

Nasza światlica nawiązała współpracę z kwartalnikiem „Światlica w szkole”. W numerze 1/2014 opublikowane zostały dwa artykuły prezentujące prace naszych wychowanków: „W krainie origami” oraz „Wszyscy mieszkamy w Europie”. Z ich treścią można zapoznać się na szkolnej stronie internetowej (zakładka „Światlica”). Cieszymy się, że teraz możemy zaprezentować naszą światlicę całej Polsce!

MIEJSCA, KTÓRE WARTO ODWIEDZIĆ:



Grafika: www.zamekwisnicz.pl

NOWY WIŚNICZ

Moim zdaniem naprawdę warto zwiedzić zamek znajdujący się niedaleko Krakowa – w Nowym Wiśniczu. Jest on piękny, ma cudowne komnaty i piękne wieże. Z Krakowa można tam dojechać w ok. 30 min.

Każdego roku (zazwyczaj 1 maja) odbywają się tam turnieje rycerskie. Byłem na jednym z takich turniejów i bardzo mi się podobało. Można zobaczyć niesamowite walki i turnieje łuczników. Można również kupić fajne pamiątki. Koniecznie musicie tam pojechać!

Maciek Szybist, klasa 3b



Grafika: www.bochnia.starostwo.gov.pl

KOPALNIA SOLI W BOCHNI

Warto pojechać do Bochni, ponieważ można dużo dowiedzieć się o soli. Np. w dawnych czasach sól była uważana za najcenniejszy kruszec, była cenniejsza od złota. Zamiast maszyn w kopalni pracowały konie. Obecnie w kopalni jest wiele atrakcji m.in. jazda ciuchcią, pływanie łódką, zjeżdżalnia czy boisko. Nawet można tam się zdrzemnąć, ponieważ się tam łożka. Jedną z atrakcji jest solna kaplica oraz ściana z podobiznami patronów górników (również z soli). Natomiast przy wejściu jest sklepik z pamiątkami. Zachęcam Was do zwiedzania kopalni soli w Bochni. Naprawdę warto!

Madzia Białek, klasa 3b

UCZY I BAWI - RECENZJA GRY „DOBBLE”



Rozgrywka w „Dobble”

„Dobble” to 50 symboli na 55 kartach, po 8 symboli na karcie. Pomiędzy dwiema dowolnymi kartami jest tylko jeden wspólny symbol – zadaniem gracza jest jego jak najszybsze znalezienie.

W grę „Dobble” pierwszy raz graliśmy w świetlicy. Na początku trudno znaleźć takie same elementy, ale im dłużej się gra, tym szybciej się je odnajduje. Jeśli się stresujesz to myślisz, że nie ma żadnego wspólnego elementu na kartach. Dlatego w tej grze trzeba zachować spokój. Gra naprawdę wciąga. Ma fajne obrazki, ćwiczy pamięć i spostrzegawczość.

Polecamy „Dobble”, ponieważ każda rozgrywka jest niepowtarzalna!

Zuzia Wiater i Alek Blok, klasa 3e

PRZED KOMPUTEREM - RECENZJA GRY „FIFA 14”



„FIFA 14” to gra dla fanów piłki nożnej. Można grać drużynami z ekstraklasy lub zbudować swoją drużynę. Można też grać różnymi drużynami, np. Real Madryt, FC Barcelona, Manchester City, Wisła Kraków itp. Można tutaj spotkać takie gwiazdy jak: Garet Bale, Cristiano Ronaldo, Leo Messi, Diego Costa, Robert Lewandowski i wielu innych.

Grając ulubioną drużyną możesz poczuć się jak prawdziwy piłkarz. Polecam grę „FIFA 14” – naprawdę warto!

Maciek Szybist, klasa 3b



MALI PISARZE

W poprzednich częściach. Za pomocą pięciu kluczy Olek wraz z kolegami otwiera portal do innego wszechświata znajdujący się w starym szybie wentylacyjnym w sali świetlicowej. Chłopcy wskakują do portalu i przenoszą się na planetę Gun – Gun. Gdy udaje się im nawiązać kontakt z dwoma tajemniczymi postaciami nagle okazuje się, że portal znikł. Jak potoczą się dalsze losy Olka, Emila, Kubę i Filipa? Zapraszamy do lektury kolejnej części opowiadania.

„Olek, Emil, Kuba i Filip



zagadka do wszechświata”

Część II. Tajemnicza planeta

Rozdział 1. Nowi


Gdy Kuba zorientował się, że nie ma portalu, podskoczył do góry próbując uderzyć dość mocną pięścią w sufit. Ale nic z tego nie wyszło. Nagle wszyscy za oknem usłyszeli hałas. Były to dźwięki puzonów, trąbek i innych instrumentów używanych na Ziemi w czasie chińskiej parady smoków. Wyrzeli przez okno i zaniemówili. Była to faktycznie parada a uczestnikami były auta bez kół, przez co Kuba się zmartwił, ponieważ kołpaki od kół były jego ulubioną częścią auta. Za autami maszerowały hordy droidów i najróżniejszych robotów, a niektóre wyglądały jakby uciekły planu filmowego „Gwiezdných Wojen”. Wtedy Filip zapytał dwie tajemnicze postacie, które nadal im się przyglądały:

- A jak wy się w ogóle dziewczyny nazywacie?

Pierwsza, niższa postać powiedziała dość łagodnym, choć zarazem bardzo nieśmiałym tonem:

- Ja jestem Magda, a wyższa koleżanka to Amelka.

Wtedy Amelka powiedziała, bardzo zdziwionym tonem:



- Nigdy nie widzieliście parady robotniczych robotów?

- Ani razu nie widziałem tyłu robotów zebranych w jednym miejscu – odpowiedział Emil

- A może pójdziecie na tę paradę, pojedziemy naszą limuzyną – zaproponowała Magda.

- TAAAK!!! - odpowiedział uradowany Kuba

Wtedy wszyscy wyszli na dwór i zobaczyli dziwną, podłużną, jakby stalową parówkę.

- I to ma być limuzyna?!?! – zdziwił się Filip.

- Wsiadajcie – powiedziały obie dziewczyny.

I nagle drzwi wystające częściowo z podłogi, częściowo z sufitu i z prawego i lewego boku rozwarły się. Ich oczom pokazały się małe schodki wykładane czerwonym dywanem i wyjechał dość dziwny, choć zarazem śmieszny robot – kelner, który powiedział metalicznym głosem:

- Dzień Dobry Państwu. Zapraszam do limuzyny.

Rozdział 2. W limuzynie

Gdy wsiedli do limuzyny, nie mogli uwierzyć własnym oczom. Przy prawej ścianie stały dwie kanapy, pośrodku był wielki stolik, na którym były napoje. Koło drzwi stała szafa z najróżniejszymi mazidłami i gadżetami. W kącie stał robot, ładując sobie baterie. Za kierownicą siedział dziwny szofer. Miał cztery ręce, dwiema obsługiwał kierownice, trzecią zmieniał biegi a w czwartej trzymał telefon i z kimś zawzięcie rozmawiał. Gdy dojechali do laboratorium odkryli, że nie jest to zwykły budynek, tylko duży pasaż laboratoryjny, wielkości galerii handlowej. Po wejściu do środka rozległ się najdziwniejszy odgłos, jaki dotychczas słyszeli - BINGGGGGG!!!!

Rozsunęły się drzwi i stanęła w nich kolejna dziewczyna.

- Znowu dziewczyna? Czy na tej planecie jest płęć męska? - zapytał Filip.

Wtedy odezwała się Amelka:

- Hej, Milena, wpuścisz nas do laboratorium profesora Magnusa?

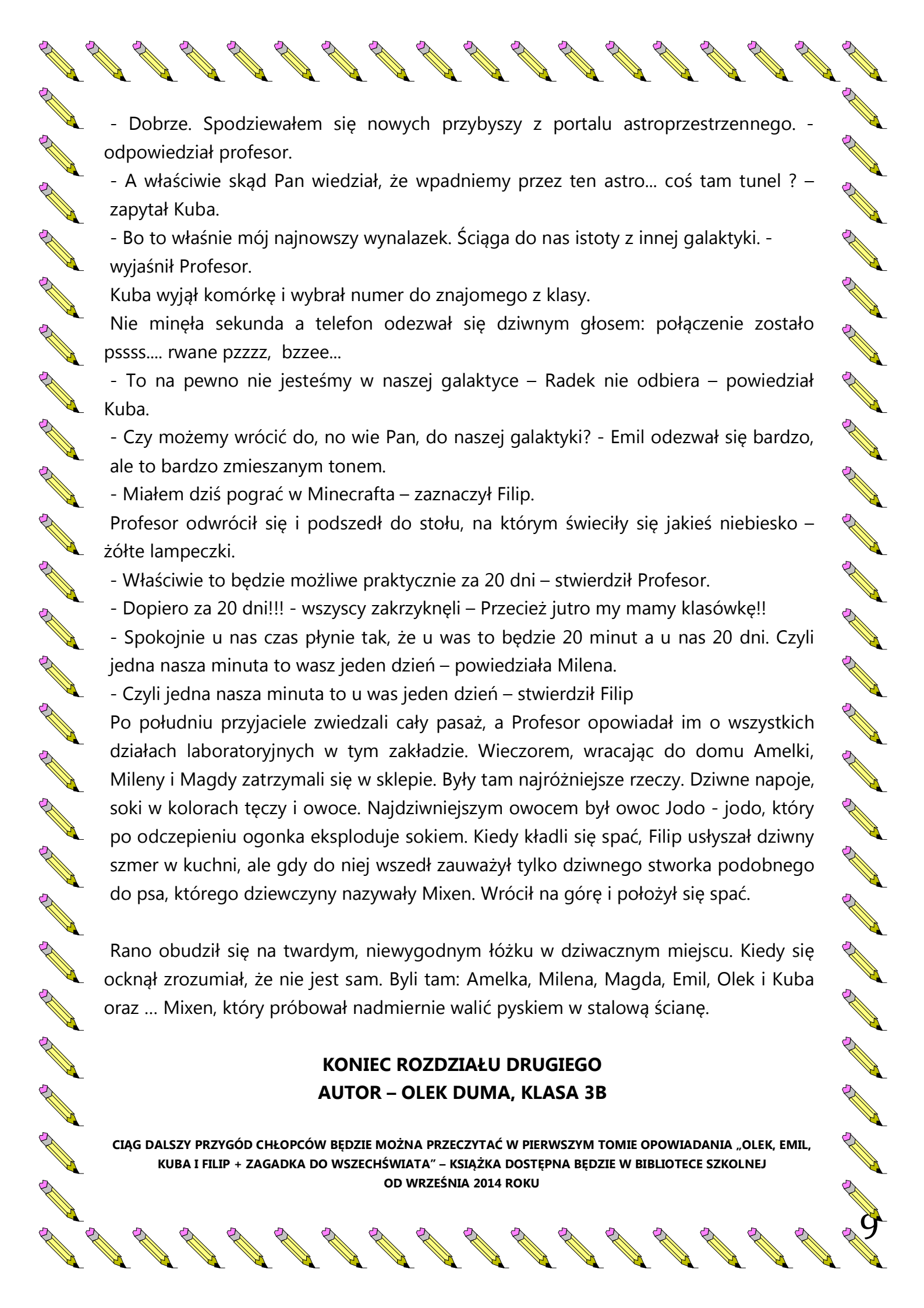
- Tak, jasne - zapraszam, profesor na Was czeka - odpowiedziała Milena.

- Super pojazdy, roboty i laboratoria – to miejsca jest pełne rozrywek – odezwał się Olek.

Gdy weszli do pomieszczenia rozświetlonego czerwonymi ledami ukazała się postać w czarnej pelerynie i eleganckim garniturze.

- O, nareszcie jesteście! Nie mogłem się Was doczekać! Chciałem Wam pokazać mój najnowszy wynalazek! - powiedział profesor Magnus.

- Przepraszamy pana, że nie poinformowałyśmy, że przyjadą z nami goście – powiedziała Magda zmieszonym tonem.



- Dobrze. Spodziewałem się nowych przybyszy z portalu astroprzestrzennego. - odpowiedział profesor.

- A właściwie skąd Pan wiedział, że wpadniemy przez ten astro... coś tam tunel ? – zapytał Kuba.

- Bo to właśnie mój najnowszy wynalazek. Ściąga do nas istoty z innej galaktyki. - wyjaśnił Profesor.

Kuba wyjął komórkę i wybrał numer do znajomego z klasy.

Nie minęła sekunda a telefon odezwał się dziwnym głosem: połączenie zostało pssss.... rwane pzzzz, bzzee...

- To na pewno nie jesteśmy w naszej galaktyce – Radek nie odbiera – powiedział Kuba.

- Czy możemy wrócić do, no wie Pan, do naszej galaktyki? - Emil odezwał się bardzo, ale to bardzo zmieszonym tonem.

- Miałem dziś pograć w Minecrafta – zaznaczył Filip.

Profesor odwrócił się i podszedł do stołu, na którym świeciły się jakieś niebiesko – żółte lampeczki.

- Właściwie to będzie możliwe praktycznie za 20 dni – stwierdził Profesor.

- Dopiero za 20 dni!!! - wszyscy zakrzyknęli – Przecież jutro my mamy klasówkę!!

- Spokojnie u nas czas płynie tak, że u was to będzie 20 minut a u nas 20 dni. Czyli jedna nasza minuta to wasz jeden dzień – powiedziała Milena.

- Czyli jedna nasza minuta to u was jeden dzień – stwierdził Filip

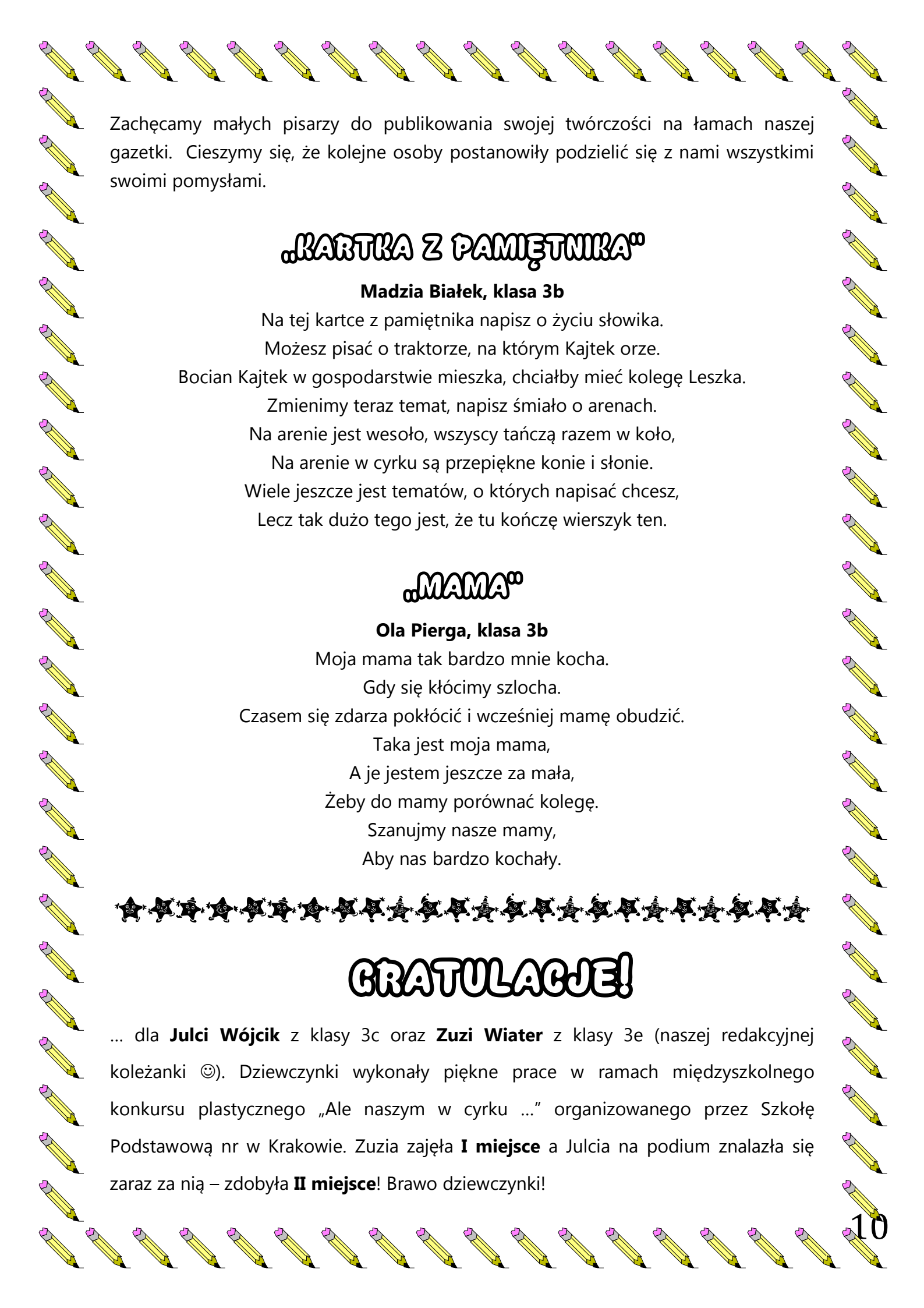
Po południu przyjaciele zwiedzali cały pasaż, a Profesor opowiadał im o wszystkich działach laboratoryjnych w tym zakładzie. Wieczorem, wracając do domu Amelki, Mileny i Magdy zatrzymali się w sklepie. Były tam najróżniejsze rzeczy. Dziwne napoje, soki w kolorach tęczy i owoce. Najdziwniejszym owocem był owoc Jodo - jodo, który po odcięciu ogonka eksploduje sokiem. Kiedy kładli się spać, Filip usłyszał dziwny szmer w kuchni, ale gdy do niej wszedł zauważył tylko dziwnego stworka podobnego do psa, którego dziewczyny nazywały Mixen. Wrócił na górę i położył się spać.

Rano obudził się na twardym, niewygodnym łóżku w dziwnym miejscu. Kiedy się ocknął zrozumiał, że nie jest sam. Byli tam: Amelka, Milena, Magda, Emil, Olek i Kuba oraz ... Mixen, który próbował nadmiernie walić pyskiem w stalową ścianę.

KONIEC ROZDZIAŁU DRUGIEGO

AUTOR – OLEK DUMA, KLASA 3B

CIĄG DALSZY PRZYGÓD CHŁOPCÓW BĘDZIE MOŻNA PRZECZYTAĆ W PIERWSZYM TOMIE OPOWIADANIA „OLEK, EMIL, KUBA I FILIP + ZAGADKA DO WSZECHŚWIATA” – KSIĄŻKA DOSTĘPNA BĘDZIE W BIBLIOTECE SZKOLNEJ OD WRZEŚNIA 2014 ROKU



Zachęcamy małych pisarzy do publikowania swojej twórczości na łamach naszej gazetki. Cieszymy się, że kolejne osoby postanowiły podzielić się z nami wszystkimi swoimi pomysłami.

„BARTKA Z PAMIĘTNIKA”

Madzia Białek, klasa 3b

Na tej kartce z pamiętnika napisz o życiu słowika.

Możesz pisać o traktorze, na którym Kajtek orze.

Bocian Kajtek w gospodarstwie mieszka, chciałby mieć kolegę Leszka.

Zmienimy teraz temat, napisz śmiało o arenach.

Na arenie jest wesoło, wszyscy tańczą razem w koło,

Na arenie w cyrku są przepiękne konie i słonie.

Wiele jeszcze jest tematów, o których napisać chcesz,

Lecz tak dużo tego jest, że tu kończę wierszyk ten.

„MAMA”

Ola Pierga, klasa 3b

Moja mama tak bardzo mnie kocha.

Gdy się kłócimy szlocha.

Czasem się zdarza pokłócić i wcześniej mamę obudzić.

Taka jest moja mama,

A je jestem jeszcze za mała,

Żeby do mamy porównać kolegę.

Szanujmy nasze mamy,

Aby nas bardzo kochały.



GRATULACJE!

... dla **Julci Wójcik** z klasy 3c oraz **Zuzi Wiater** z klasy 3e (naszej redakcyjnej koleżanki ☺). Dziewczynki wykonały piękne prace w ramach międzyszkolnego konkursu plastycznego „Ale naszym w cyrku ...” organizowanego przez Szkołę Podstawową nr w Krakowie. Zuzia zajęła **I miejsce** a Julcia na podium znalazła się zaraz za nią – zdobyła **II miejsce**! Brawo dziewczynki!



KARTKA Z KALENDARZA

1 LIPCA – DZIEŃ PSA – ustanowiony w 2007 r. z inicjatywy czasopisma „Przyjaciel psa”. Obchodzimy to święto, aby podkreślić, jak ważne są dla nas wszystkie pieski!

15 LIPCA – DZIEŃ BEZ TELEFONU KOMÓRKOWEGO – niektórzy ludzie nie potrafią żyć bez telefonu. Dlatego przez jeden dzień w roku szczególnie podkreślamy, że warto wybrać się na spacer, spędzić czas z przyjaciółmi – zostawiając „komórkę” w domu ☺

13 SIERPNIĄ – DZIEŃ OSÓB LEWORĘCZNYCH - osób leworęcznych jest zdecydowanie mniej, niż praworęcznych. Obchodzimy to święto, aby osoby leworęczne były szczęśliwe i żeby wiedziały, że o nich nie zapominamy.

Zuzia Wiater, klasa 3e

Martynka Dudek, klasa 3a



ZAPRASZAMY DO UDZIAŁU W KONKURSIE FOTOGRAFICZNYM „POLSKA W OBIEKTYWIE”

Warunki uczestnictwa:

- Konkurs skierowany do uczniów klas I –VI. Prace konkursowe zgłaszane indywidualnie. Zgłoszenia opisane: imię i nazwisko, klasa wraz z dołączoną zgodą na wykorzystywanie zdjęć.
- **Udział w konkursie polega na wykonaniu fotografii lub nakręceniu krótkiego filmiku** przedstawiającego Polskę wraz z jej najważniejszymi zabytkami, budowami, charakterystycznymi symbolami, najpiękniejszymi zakątkami itp.

Pocztówki wykonane ze zdjęć laureatów konkursu „Kraków w obiektywie” zwyciężyły w konkursie w ramach programu Comenius – zostały uznane za najlepsze przez szkoły z Belgii, Estonii, Włoch i Hiszpanii!

Termin składania prac:

- Fotografie i filmiki w formie elektronicznej należy wysłać na adres mailowy sp2comenius@interia.pl lub złożyć **zapisane na płycie CD** w terminie do **3 października 2014 r.**
- Zgody na wykorzystywanie fotografii i filmików oraz prace zapisane na CD oraz należy zgłaszać do p. Eweliny Jońca lub p. Macieja Bingera.
- Rozstrzygnięcie konkursu nastąpi po 20 października 2014 r.

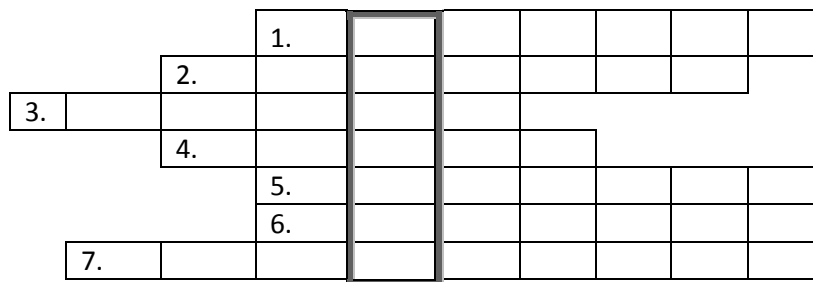
Najlepsze zdjęcia zostaną wykorzystane do tworzenia pocztówek o naszym kraju, z krótkich filmików powstanie film: w ramach programu Comenius – Our Treasures.

Pocztówki i film zostaną zaprezentowane naszym Przyjaciołom z Belgii, Hiszpanii, Włoch oraz Estonii podczas spotkania Partnerów we Włoszech w październiku 2014 r. oraz wezmą udział w kolejnym konkursie na najlepszą pocztówkę.

ŁAMIGŁÓWKI MĄDREJ SÓWKI

Rozwiąż krzyżówkę. Hasło to nazwa okresu wolnego od nauki szkolnej. Terminy i długość tego okresu są zróżnicowane w wielu krajach, a nawet w ich poszczególnych częściach. W Polsce rozpoczyna się on w następnny dzień po ostatnim piątku czerwca i trwają do końca sierpnia.

W ramce narysuj, w jaki sposób najbardziej lubisz spędzać czas wolny.



1. Ojczyzna pizzy.
2. Polskie morze.
3. Może być plażowa lub nożna.
4. Najcieplejsza pora roku.
5. z daszkiem lub zimowa.
6. Po lecie nadchodzi
7. Żyje na pustyni, podobny do konia.

Julia Kozub, klasa 3e



NIE PORZUCAJ PRZYJACIÓŁ



Roxy – piesek Madzi

Zbliżają się wakacje. Niestety niektórzy ludzie zapominają o swoich obowiązkach i zostawiają zwierzęta w samochodach w czasie upałów, w domach bez jedzenia i picia oraz bez opieki. Rozwiązanie jest proste – jeśli nie możesz dłużej zajmować się swoim zwierzętkiem, zapewnij mu nowy dom – znajdź nowego właściciela lub oddaj do schroniska. Są również hotele dla zwierząt, w których nasi podopieczni mogą się zrelaksować i odpocząć, gdy ich właściciele nie mogą się nimi zajmować.

Pamiętajmy, że zwierzęta to też żywe istoty i one również mają uczucia. **Madzia Białek, klasa 3b**



NA WESOŁO



Pani ogląda rysunek Jasia.

- Chyba twój tata nie ma niebieskich włosów?
- Nie, proszę pnia, mój tata jest łysy, ale nie miałem łysej kredki.

Rozmawiają dwie pokrzywy:

- W jakie dni nie parzysz?
- W nieparzyste.

Grafika: www.humor.sadurski.com

- Tato, czy wiesz, który pociąg ma największe spóźnienie?
- Naprawdę nie wiem!
- Ten, który mi w zeszłym roku obiecałeś na urodziny.

Julia Gneta, klasa 3e

A FEW WORDS IN ENGLISH

Julia Kozub, klasa 3e

Zbliżają się wakacje, niektórzy z nas spędzą je poza granicami naszego kraju. Postanowiłam napisać dla Was kilka słów w języku angielskim związanych z wakacjami:

wakacje – holiday

słońce - sun

plaża – beach

lody – ice – cream

morze – sea

jezioro – lake

piasek – sand

parasol – umbrella

Jestem z Polski. – I am from Poland.

Jak mogę się dostać do ... ? - How can I get to ... ? (pytanie o drogę)

W imieniu całego zespołu redakcyjnego wszystkim Czytelnikom naszej gazetki życzę

udanych wakacji!



Grafika: www.designbeep.com



ZESPÓŁ REDAKCYJNY NASZEJ GAZETKI:

Magdalena Białek, Julia Kozub, Aleksander Duma, Julia Gnela, Aleksandra Pierga, Zuzanna Wiater, Aleksander Blok, Bartłomiej Sowa, Maciej Szybist

Opiekun: p. Ewelina Jońca

Jeśli masz ciekawe pomysły i chcesz się nimi podzielić z innymi – dołącz do nas!


Czekamy ☺

KOLOROWANKA - nasze ulubione bajki: „Jak wytresować smoka 2^o”



Grafika: www.kolorowanki.o33.eu

W WAKACYJNYM KLIMACIE



kolorowanki JOE - pobrano z <http://kolorowanki.joe.pl>