



# ŚWIETLICA IMY

Nasza  
światlicowa  
gazetka

Nr 1/10

Listopad

Rok szkolny  
2016/2017

---

Oddajemy w Wasze ręce pierwszy w tym roku szkolnym numer naszej światlicowej gazetki. Bardzo cieszymy się, że do naszego zespołu redakcyjnego klasy 3d dołączyli uczniowie klasy 3f. Mamy nadzieję, że spodoba się Wam również nowa szata graficzna gazetki. Miłej lektury!

---

## W NASZEJ SZKOLE: TYDZIEŃ DOBRYCH MANIER



Tydzień dobrych manier odbywał się w dniach od 19 do 23 września. W poniedziałek dzieci z III d wykonały drzewa dobrych manier oraz krzyżówki dobrych manier. Przez cały tydzień uczyliśmy się, co oznaczają tajemnicze słowa „savoir - vivre”. Szczególną uwagę przykładaliśmy do używania magicznych słów: proszę, przepraszam, dziękuję. W czwartek mieliśmy szansę pokazać to, czego się nauczyliśmy. Ubraliśmy się odświętnie, dziewczynki zamieniły się w damy, a chłopcy w dżentelmenów. Tajemnicze jury krążyło po szkole w celu wybrania klasy o najlepszych manierach. Zwycięzcami zostali uczniowie klasy IV C (gratulujemy!).

Chociaż tydzień dobrego wychowania zakończył się już dawno, zasady postępowania, które raz jeszcze sobie przypomnieliśmy, będziemy stosować przez cały rok!

Oskar Skóra klasa 3d, Jakub Zięba klasa 3d

# MIEJSCA, KTÓRE WATRO ODWIEDZIĆ

## SZKOCJA



Podczas wakacji zwiedziłem Szkocję. Bardzo mi się ona spodobała, szczególnie ze względu na piękne góry i niesamowite zamki. Widziałem zamek w stolicy Szkocji Edynburgu oraz zamek Stirling.



sir William Wallace  
grafika: Wikipedia

Jednak najbardziej spodobał mi się Wallace Monument. To bardzo wysoka, obronna wieża upamiętniająca bohatera narodowego Szkocji - Williama Wallece'a. Położona jest ona na wzgórzu Abbey Craig, niedaleko Stirling. W środku znajduje się muzeum historyczne. William Wallace był przywódcą szkockiego powstania przeciwko rządowi Anglii. Jego postać została przedstawiona w filmie „Braveheart” („Waleczne serce”).

U podnóża wieży, w okresie letnim, można oglądać krótkie przedstawienia na temat życia Wallace'a i Szkotów w XIII i XIV wieku.

Ulotki, które Tobiasz przywiózł ze Szkocji, można zobaczyć na szkolnej stronie internetowej - podstrona naszej świetlicy.

**Tobiasz Wróbel, klasa 3f**

## NASI MALI ARTYŚCI

# „JESIEŃ”



Jesienią liście się czerwienią,  
Kasztany z drzew spadają  
A dzieci je zbierają.  
Jesienią jabłka się rumienią,  
Warzywa w polu dorastają,  
A rolkom radość dają.  
Jesienią orzechy dojrzewają,  
Wiewiórki je zjadają,  
A skorupki na ziemi zostawiają.  
Jesienią chmury się zbierają,  
Krople deszczu z nich spadają,  
A zwierzęta w sen zapadają.




Rękopis wiersza autorstwa Zuzi można zobaczyć na szkolnej stronie internetowej - podstrona naszej świetlicy.

**Zuzanna Reczkowska, klasa 3f**

# ŁAMIGŁÓWKI MĄDREJ SÓWKI KRZYŻÓWKI



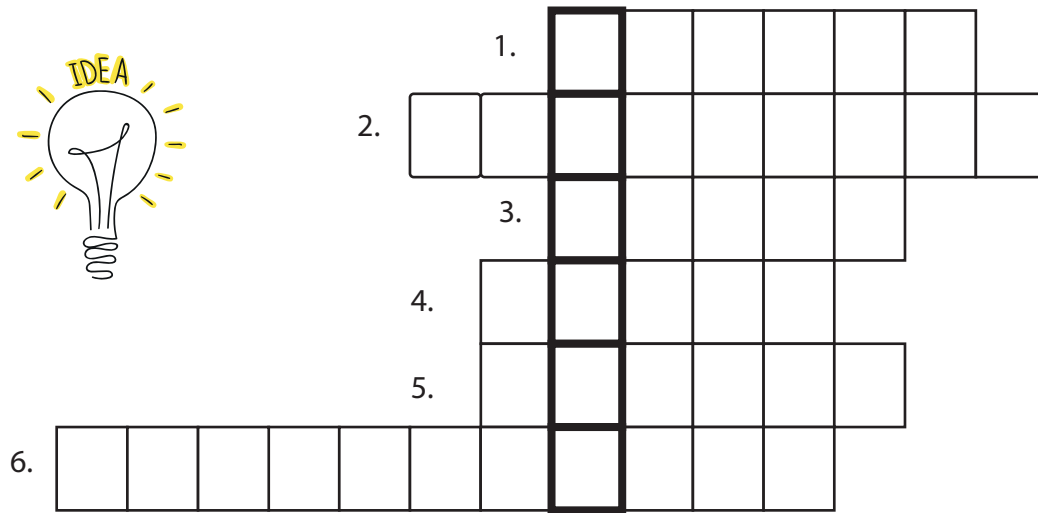
Zapraszamy do „główkowania” z krzyżówkami naszego autorstwa. Powodzenia!



Hasło: .....

1. Magiczne słowo
2. Słowo dla zwycięzcy
3. Dobre słowa na przywitanie
4. Ustępowanie miejsca na schodach
5. Apteczka pierwszej ...
6. Inaczej pomocne słowo
7. Słowo przed komunikatem
8. Zbiór reguł
9. Na pożegnanie
10. Mówimy, gdy zapada noc
11. Inne słowo niż 'cześć'





Hasło: Litery z zaznaczonych pól czytane pionowo utworzą rozwiązanie - nazwę pory roku.

.....

1. Czerwony owoc, rośnie na drzewie.
2. Rude zwierzątko z puszystym ogonem, zbiera orzechy.
3. Drzewo iglaste, rośnie w lesie.
4. Czasem zimny, czasem ciepły i jest niewidzialny.
5. Mokry i pada z chmur.
6. Drugi miesiąc wakacji.



Rękopis krzyżówki można zobaczyć na szkolnej stronie internetowej - podstrona naszej świetlicy.

**Marta Regulska, klasa 3f**

**Weronika Kuczek, klasa 3f**

## MAGICZNA SZTUCZKA



Potrzebne materiały: 4 kostki do gry (w dwóch różnych kolorach), rolka po papierze toaletowym z dziurką u dołu (wielkości palca)

Jak wykonać sztuczkę „Wędrująca kość”:

1. Zaprezentuj 3 kostki, na przykład dwie czerwone i jedną białą.
2. Do rolki włóż w tajemnicy drugą białą kostkę i przytrzymaj ją palcem (dziurka) w sposób niewidoczny dla oglądającego.
3. Oglądającemu pokaż, że do rolki wkładasz trzy kostki (zaczynając od kości w kolorze czerwonym).
4. Odblokowujesz (usuwając palec) białą kostkę.
5. Z rolki wypadają kostki w kolejności: biała, czerwona, czerwona. Ostatnią kostkę znów blokujesz palcem. **KOLEJNOŚĆ KOSTEK ZMIENIŁA SIĘ W ROLCE!**



**Szymon Łabędź**  
**klasa 3d**

# I SPY AUTUMN



W „I spy with my little eye ...” można grać po angielsku lub po polsku. Główna zasada polega na tym, że szukana rzecz musi znajdować się w polu widzenia wszystkich graczy. W innej wersji tej gry, znajdującej się poniżej, zadaniem gracza jest jak najszybsze policzenie poszczególnych rodzajów obrazków oraz wpisanie właściwej liczby w koła znajdujące się przy odpowiednich wyrazach. Spróbujcie liczyć w języku angielskim. Good luck!



acorns

hedgehogs

teapots

owls

leaves

rain

umbrellas

squirrels

scarfs

wellingtons

# ZRÓB TO SAM: WAZON



Potrzebne materiały: pusty słoik lub butelka, kolorowa włóczka, dobry klej oraz dobry humor :)




Instrukcja wykonania:

1. Słoik lub butelkę pozbawioną etykiety, smarujemy klejem.
2. Do miejsca posmarowanego klejem przyklejamy kolorowe włóczki. Projektujemy wór jaki nam się podoba.
3. Powtarzamy czynność, aż oklejmy całe naczynie.

**Łucja Filus, klasa 3d**

## POZNAJEMY TRADYCJE KRAJÓW ANGLOJĘZYCZNYCH THANKSGIVING



Thanksgiving is an old american holiday. Americans celebrate it in November. That day, they eat turkey, pumpkin pie and they watch football matches on TV.

Happy Thanksgiving!

Święto Dziękczynienia jest starym amerykańskim świętem. Amerykanie obchodzą je w listopadzie. Tego dnia, jedzą oni indyka, ciasto z dyni oraz oglądają mecze piłki nożnej w telewizji.

Wesołego Święta Dziękczynienia!

**Marcin Surman, klasa 3f**

*Rysunek Marcina do tekstu Thanksgiving można zobaczyć na szkolnej stronie internetowej - podstrona naszej świetlicy.*

## ZESPÓŁ REDAKCYJNY GAZETKI „ŚWIETLICA I MY”



Uczniowie klasy 3d oraz uczniowie klasy 3f.

Opiekunowie: p. Katarzyna Szewczyk, p. Agnieszka Plucińska oraz p. Ewelina Kusiak

**Jeśli masz ciekawe pomysły i chcesz się nimi podzielić z innymi – dołącz do nas! Czekamy :)**